

包河区高企管家系统操作流程

一、操作流程



二、操作步骤

第一步：用户登录

1. 输入网址 <http://220.178.37.7:7001/portal/>，进入到包河经济大脑平台。



2. 点击右上角【企业登录】按钮，打开政务服务网登录页面，输入安徽政务服务网账号密码后登录包河企业综合服务平台。

经济运行监测中心

企业综合服务中心

包河经济大脑平台

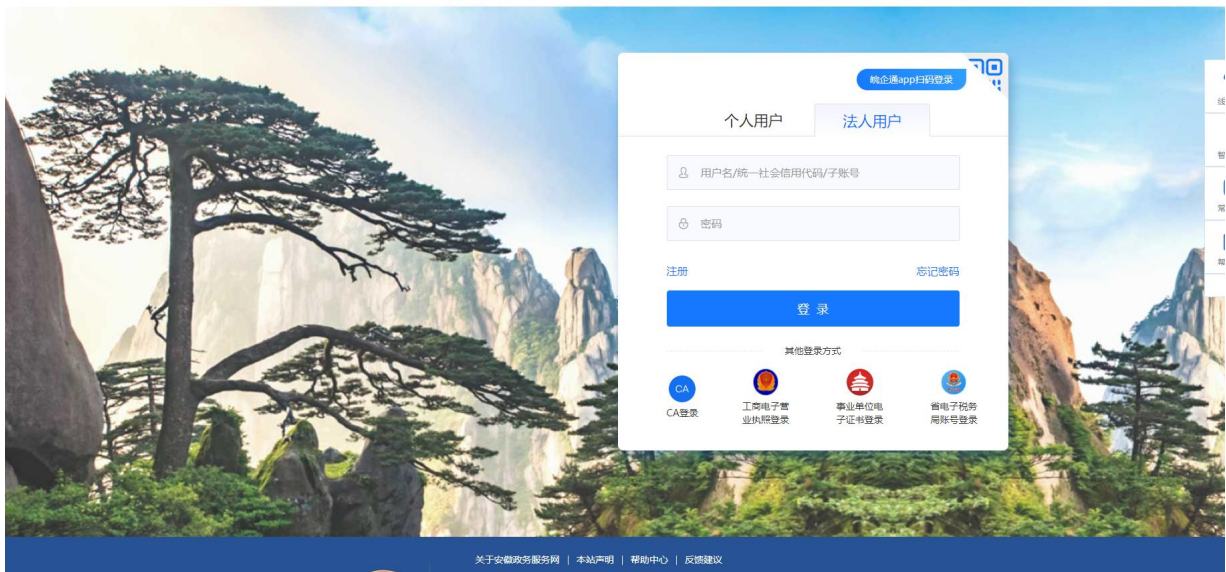
亲清在线
要素对接
金融服务
经济监测预警
数字经济管理
政策服务
招商引资
亩均效益
区域经济透视

亲清在线
企业诉求在线直达，政企互动高效协同

区域经济透视
宏观分析和微观透视相结合，直观呈现区域经济运行态势

经济监测预警
重点企业动态监测、预警以及企业培育

亩均效益评价
工业企业亩均效益评价工作开展

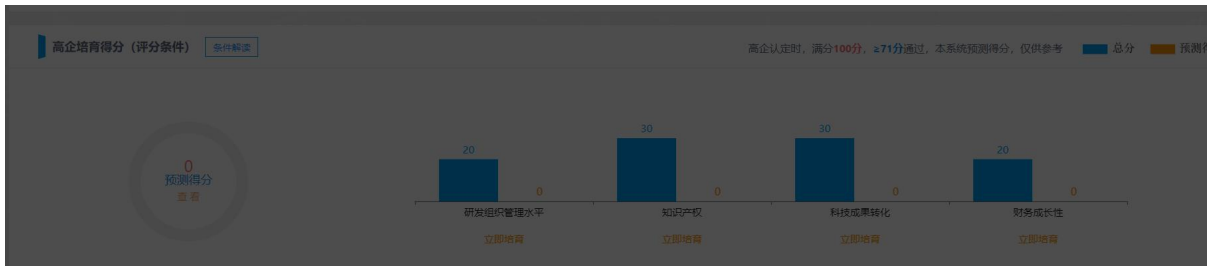


3. 点击【企业培育】按钮，找到【高企培育管家】，点击【高企培育管家】按钮，进入到高企管家系统培育页面。



第二步：完善企业信息

初次登录系统的企业需完善企业信息，用户可根据系统提示完善企业信息，或者点击右侧导航栏【完善企业信息】按钮进行操作，如下图所示：



点击右侧导航栏【完善企业信息】按钮填写企业信息。



第三步：生成高企申请书

1. 点击【高企申请书】菜单，在高企申请书页面点击【新增】按钮，在添加申请书页面填写相关信息，点击【确定】按钮。



* 认定年度: 2025

* 认定领域: 基础软件

如何选定高企领域?

* 选择版本: 2024年安徽省版本

* 认定机构: 安徽省认定机构办公室

取消 确定

说明:

添加申请书页面的认定年度选择 2026年，认定领域填写企业申报高企的高新技术领域。

2. 点击【修改】按钮，打开高企申请书编辑页面，点击【本地上传】按钮逐项上传本地文件（每项进度均要达到 100%），高企培育模块数据暂时无需上传，完成后点击【生成高企申报材料】按钮，完成申请书编制。

认定年度: 请选择年份

状态: 请选择

查询 新增

认定年度: 2025

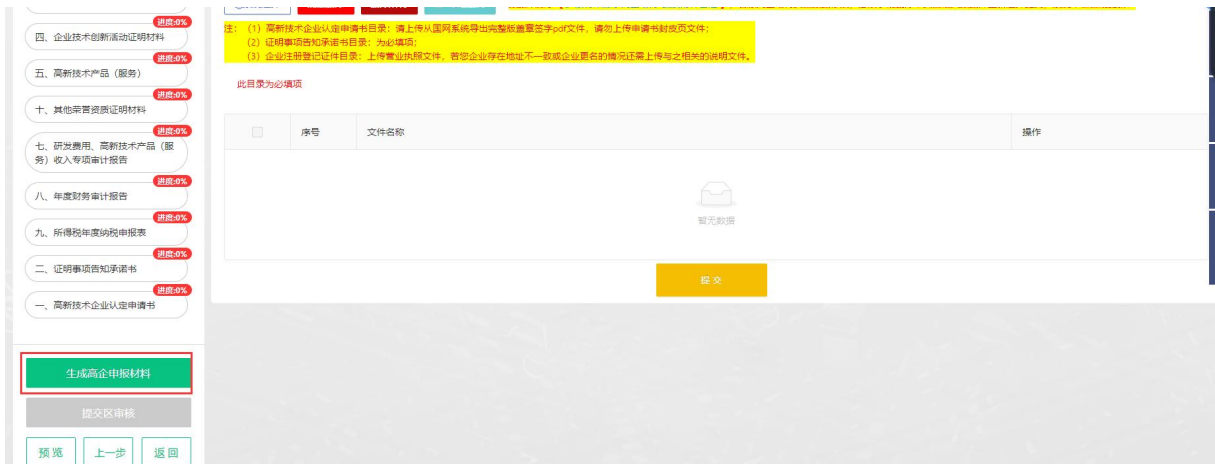
认定领域: 电子信息/软件/基础软件

区审核结果: 无

区审核意见: 无

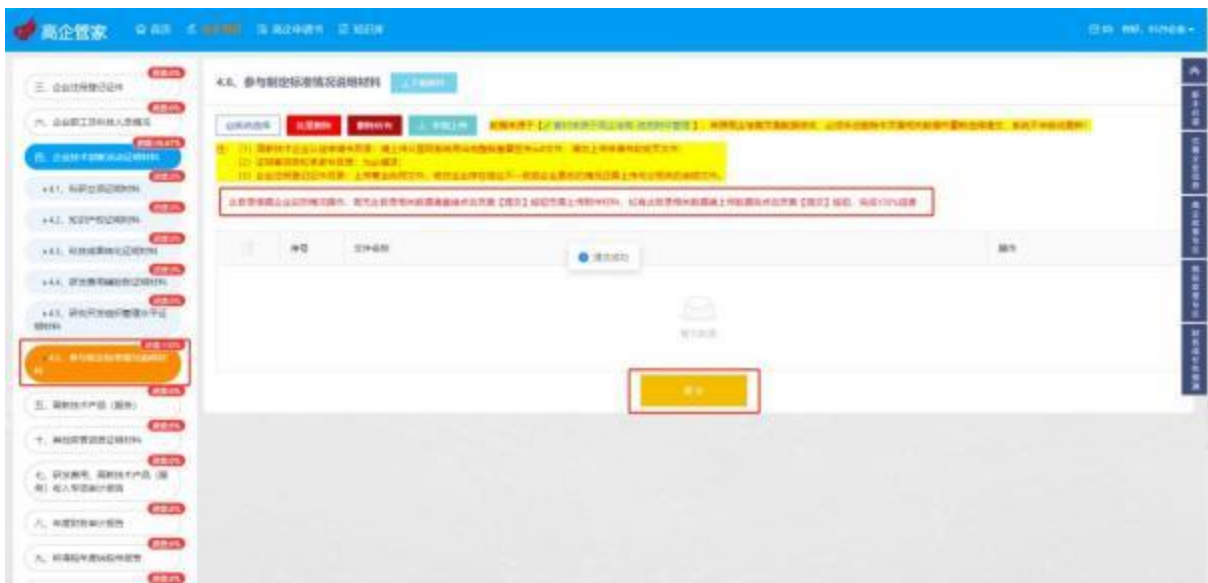
国网认定结果: 无

修改 查看 修改领域 删除



说明:

若企业其中一项如企业标准化目录无信息，可直接点击【提交】按钮，如其他目录（页面标注必填项目目录除外）有类似情况，可按此方式操作。



第四步：提交区审核

1. 申请书编制完成确认无误后，点击【提交区审核】按钮，提交时完整填写审核信息，点击【确定】按钮，完成区审核线上提交，系统高企申请书页面的区审核结果显示【待签收】即为提交成功。



提示

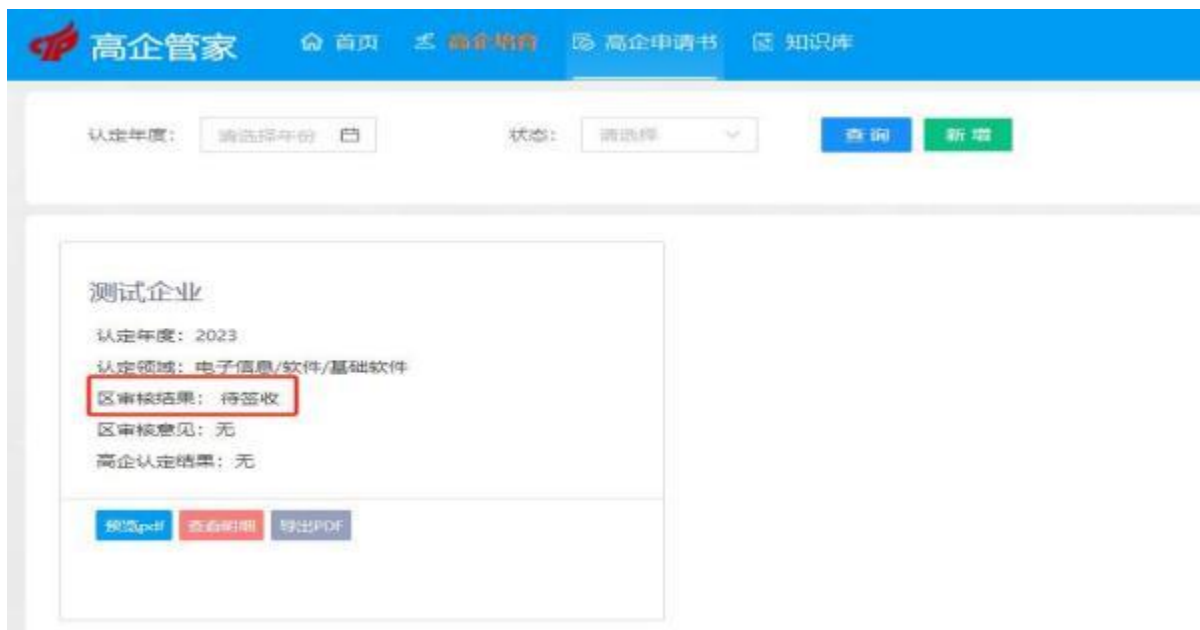
请确认您是否已生成最新的高企申报材料（如有修改请点击【生成高企申报材料】按钮后提交区审核），是否已检查好生成的高企申报材料并提交区审核吗？**（提交后不能退回，请谨慎操作）**

取消 确定

* 第一年度审计报告出具中介机构名称:	请输入完整的中介机构名称, 若本年度没有审计报告, 填写无
* 第二年度审计报告出具中介机构名称:	请输入完整的中介机构名称, 若本年度没有审计报告, 填写无
* 第三年度审计报告出具中介机构名称:	请输入完整的中介机构名称, 若本年度没有审计报告, 填写无
* 高新技术企业产品(服务)专项审计报告出具中介机构名称:	请输入完整的中介机构名称
* 研发费用专项审计报告出具中介机构名称:	请输入完整的中介机构名称
* 上一年销售收入(万元):	请输入
* 发明(件数):	请输入
获得方式:	请选择获得方式
* 实用新型(件数):	请输入
获得方式:	请选择获得方式
* 外观设计(件数):	请输入
获得方式:	请选择获得方式
* 软件著作权(件数):	请输入
获得方式:	请选择获得方式
* 植物新品种(件数):	请输入
获得方式:	请选择获得方式
* 集成电路布图设计权(件数):	请输入
获得方式:	请选择获得方式
* 国家级农作物品种(件数):	请输入
获得方式:	请选择获得方式
* 国家新药(件数):	请输入
获得方式:	请选择获得方式
* 国家一级中药保护品种(件数):	请输入
获得方式:	请选择获得方式

取消

确定



说明:

(1) 提交区审核前先预览生成的申报材料，确认无误后提交。

(2) 系统后台管理人员签收申报材料时若发现问题会退回企业，请及时关注申请书区审核结果。

➤ 当签收成功时，区审核结果显示【受理中】，申报材料签收成功等待区级审核。



- 签收退回时，区审核结果显示【已退回】，页面同时显示【退回意见】，企业用户根据退回意见点击【修改】按钮修改申报材料并重新提交区审核。



2. 区审核完成后，用户可直接在系统【高企申请书】页面查看区审核结果。

